

オンライン懇親会の概要

- 研究発表会参加者の交流の場として、有志で設定いたします。そのため、接続などトラブルが発生した場合には対応しかねますので、ご理解のほどよろしくお願いいたします。
- **懇親会参加費は無料です。**ただし、ゼオライト研究発表会の参加費をお支払い頂いた参加者に限ります。

懇親会会場への入室方法

- Web 懇親会は、Zoom のブレイクアウトルーム機能（次頁）を用いて行います。特別講演会の終了後、B会場へ移動してください。
- 懇親会は 18:30 から開始いたしますが、B 会場には既に上記ブレイクアウトルームを作成しておりますので、自由にルームに入出入り出来ます。ブレイクアウトルームへ移動の上、ご議論、ご歓談をお楽しみください。また、休憩、買い物等のご準備は、この間にお済ませください。
- 18:30 に一度、ブレイクアウトルームから B 会場にお集まり頂きます。会場係（ホスト）が Zoom ホスト機能を用いて操作いたしますので、ご了承下さい。

懇親会ご参加の皆様へ

- 飲み物と食べ物は、各自でご用意ください。また、勤務先でアルコール類をお召しになる場合は過度な飲酒は避け、飲酒後は車等の運転をしないようにご注意ください。

休憩室の利用について

- 一般の講演時間中は、Zoom のブレイクアウトルーム機能を使って、A、B 各会場（メインルーム）に付随する休憩室（ブレイクアウトルーム）を常時開設します。講演に関する議論を引き続き行いたい場合や簡単な打ち合わせ等にご利用ください。

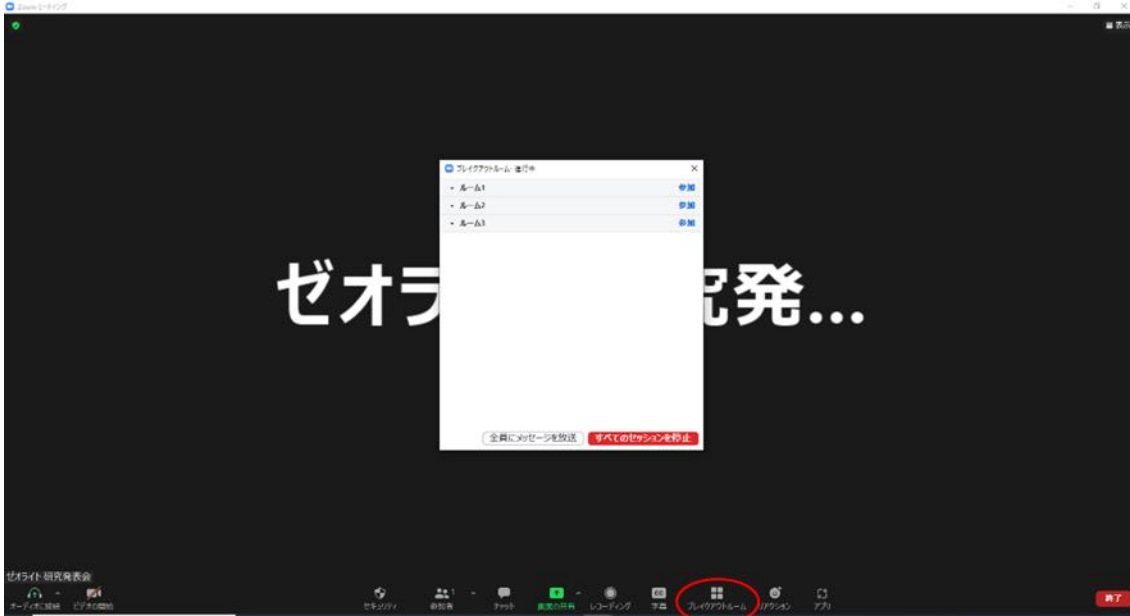
ご注意

- Zoom のブレイクアウトルーム機能は、バージョン 5.3.2（2020 年 10 月リリース）以上でのみ作動します。必ず、**最新版にアップデート**をお願いいたします。

ブレイクアウトルームの使用方法

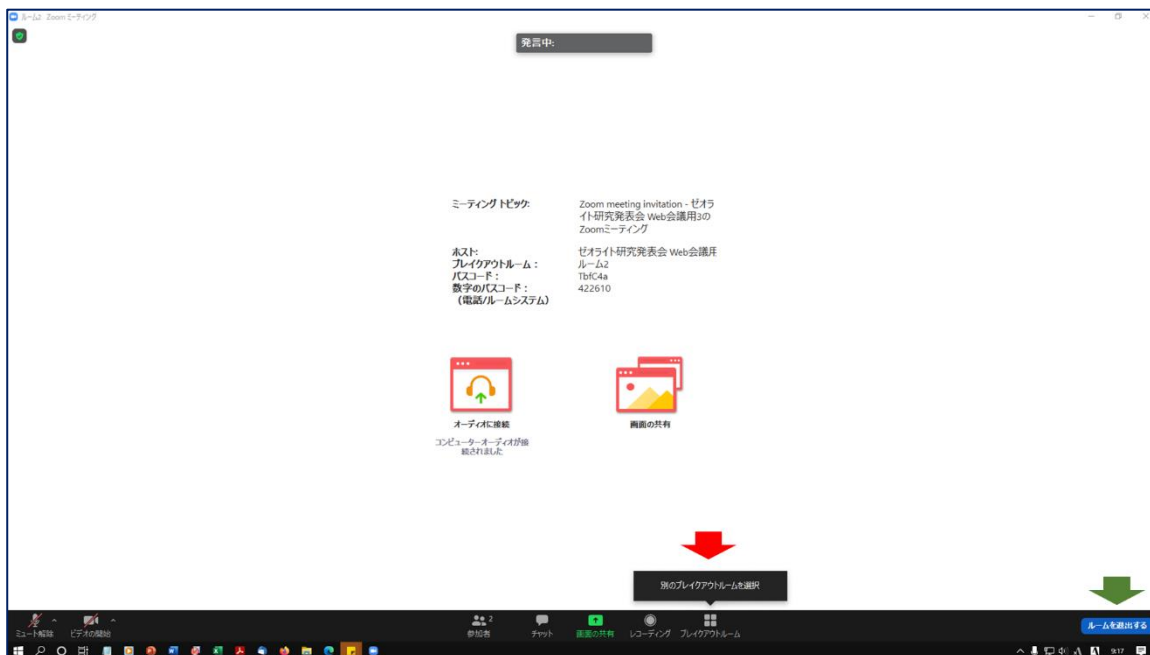
(入室)

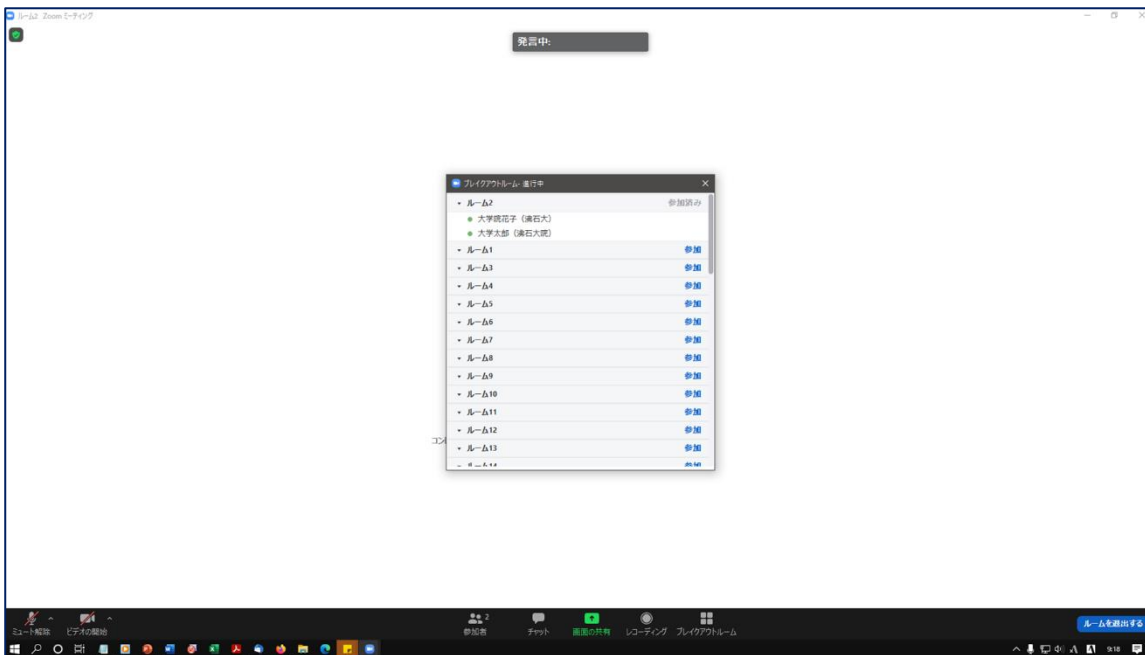
画面下の「ブレイクアウトルーム」をクリックすると、パネルが表示され、入室している人が表示されます。参加したいルームの「参加」をクリックし、続いて確認パネルで「はい」を選択すると入室できます。



(他のルームへ移動)

画面下の「ブレイクアウトルーム」をクリックすると、ルーム選択パネルが表示され、他のルームに移動できます。





(ブレイクアウトルームを退出)

右下の「**ルームを退出する**」をクリックし、「ブレイクアウトルームを退出」を選択すると、メインページに戻ります。

